

ITEM. TR6350

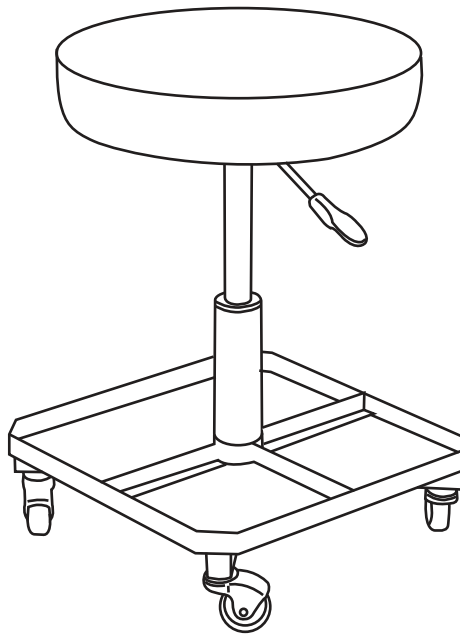


Operator's Manual

Pneumatic Creeper Seat

Model:

TR6350.....250 LBS. CAPACITY



WARNING : Before using this appliance, read this Operator's Manual and follow all its Safety Rules and Operating Instructions.

- Safety
- Description
- Parts List
- Français
- Español

Copyright © 2007 Torin Jacks, Inc. All rights reserved.

SAFETY INSTRUCTIONS

WARNING!

Read, study and follow all instructions before assembling or operating this device. Failure to heed these instructions may result in personal injury and/or property damage. **DO NOT EXCEED MAXIMUM CAPACITY OF 250 LBS.** Do not stand on the CREEPER SEAT. This creeper was designed for use on hard, level surfaces capable of sustaining the load. Use on other than hard, level surfaces could result in load instability and possible loss of load resulting in property damage and personal injury. Alterations shall not be made to this product because of the dangers associated to the misuse of this product. If seat is not operating properly, or parts are loose, missing, or broken, stop use of creeper immediately. Seat's fabric will burn. Exercise care when near open flame or with burning cigarettes.

WARRANTY

Torin Jacks, Inc. warrants its hydraulic jacks and tools for a period of one year against manufacturing and materials defects. Torin Jacks, Inc. will issue a one-for-one credit for all merchandise deemed defective due to manufacturing and or material defects. Torin Jacks, Inc. will not issue credit for customer abuse or misuse. Merchandise shall be deemed defective by letter from Torin Jacks, Inc. after inspection by Torin Jacks, Inc. or one of its representatives. Defective products shall be returned freight prepaid to Torin Jacks, Inc. by written authorization only. Some products may be authorized for field destruction, with return of handle assembly and saddle only.

DESCRIPTION

The Pneumatic Creeper Seat doesn't compare to any other, it is a must have in every garage. All steel construction, this creeper seat supports a load capacity of up to 250 lbs. With an amazing large tool tray under the seat to keep all tools at the reach of your hand. Thick vinyl seat and heavy duty steel casters that'll last.

For Wheel Replacement

Your new creeper seat comes with 4 - 2" swivel hooded casters. The TR6351 replaces wheels for all creeper. Make sure to have this part number at hand when ordering the replacement wheels for your Pneumatic Creeper Seat.

Creeper Item No. : TR6350
Capacity : 250 lbs.
Wheels No. : TR6351
Wheels size : 2"

MAINTENANCE

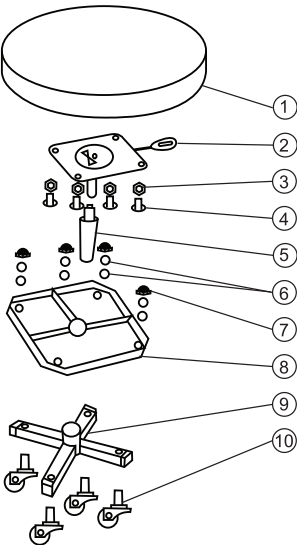
Keep the Pneumatic Creeper Seat wiped down and clean

Do not expose to prolonged wet or corrosive conditions. Visually examine the creeper for any crack, bent, loose or missing parts. Please stop using if any of the above occurs.

Clean all surfaces and keep all labels, warnings and instructions manual. Wipe and clean creeper after each use and store in a dry, protected environment.

Keep work area clean. Cluttered work areas invite injury. Failure to heed this warning may result in personal injury and/or property damage.

PARTS LIST AND ASSEMBLY INSTRUCTIONS



Part No.	Description	Quantity
1	Seat	1 Pc.
2	Up and Down Switch	1 Pc.
3	Washer	4 Pcs.
4	Screw	4 Pcs.
5	Pneumatic Pump	1 Pc.
6	Washer	4 Pcs.
7	Nut	4 Pcs.
8	Tools Tray	1 Pc.
9	Base	1 Pc.
10	Caster Wheel	4 Pcs.

INSTRUCCIONES DE SEGURIDAD

Advertencia !

Lea, estudie y siga todas las instrucciones antes de ensamblar u operar este producto. No hacerlo e ignorar estas advertencias podría resultar en daño personal y / o del producto. **NO EXCEDA LA CAPACIDAD MAXIMA DE 250 LBS.** No se pare en el **ASIENTO NEUMATICO DE MECANICO**. Este asiento fue diseñado para use en superficies duras y planas capaces de soportar la carga. Uso en otro tipo de superficies puede causar que la carga no sea estable y se pueda perder resultando en daño personal y / o del producto. No se debiera hacer ningun tipo de alteraciones al producto pues puede causar peligros. Si el asiento no esta operando correctamente, o alguna parte se ha extraviado, perdido, dañado o roto, deje de usarse inmediatamente. El material de que esta hecho la camilla es flamable. Tenga cuidado cuando este cerca de la camilla y se use fuego o hasta cigarrillos encendidos.

GARANTIA

La garantía de Torin Jacks Inc. para gatos hidráulicos y herramientas en el caso de defectos de fábrica o de material es de 1 año. Torin Jacks Inc. reembolsará la suma total de toda mercadería que se considere defectuosa debido a un defecto de fábrica o de material. Torin Jacks Inc. no se responsabiliza en el caso de que el cliente use el producto incorrectamente o abuse del mismo. Torin Jacks Inc. establecerá que la mercadería es defectuosa a través de una carta luego de que la empresa o uno de sus representantes inspeccionen la mercadería. Los productos defectuosos se enviarán con flete prepago a Torin Jacks, Inc. sólo con una autorización por escrito. En algunos casos se autoriza la destrucción del producto excepto el mango desmontable y el soporte de carga que sí se devuelven.

DESCRIPCION

El Asiento Pneumatico de Mecanico de BIG RED JACKS no se compara a ningun otro. Su construccion es de metal y soporta una carga de hasta 250 libras. Consta de una charola para poner sus erramientas debajo del asiento para que esten a su alacanze. El asiento de vinil grueso y las llantas the duracion extrema no lo desepcionaran.

Para Reemplazo de Llantas o Ruedas

Su nuevo asiento de mecanico o Shop Creeper viene con 4 llantas de 2". El numero de reemplazo es el TR6351. Asegurese de tener este numero de referencia cuando ordene sus nuevas llantas para su shop Seat.

Articulo No. : TR6350
Capacidad : 250 libras
No. de Llantas : TR6351
Tamaño de Llantas : 2"

MANTENIMIENTO

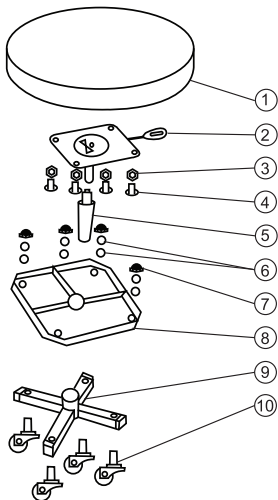
Conserve el Asiento Neumatico de Mecanico bien limpio y seco

No exponga este asiento a condiciones humedas o corrosivas por periodos largos de tiempo. Visualmente examine el asiento por cualquier dano, asi sea alguna quebradura, parte faltante o doblada. Si alguna de estas situaciones esta presente, porfavor descontinue su uso.

Limpie todas las superficies y conserve todas las etiquetas de precaucion y manual de instrucciones. Limpiese con un trapo humedo y guardelo en algun lugar seco y protegido del medio ambiente.

Conserve el area de trabajo limpia. El desorden invita peligro. El no hacer caso a estas indicaciones podria resultar en dano personal y/o de su propiedad.

LISTA DE PARTES E INSTRUCCIONES DE ENSAMBLAJE



Numero de Pieza	Descripción	Cantidad
1	Asiento	1 Pieza
2	Switch	1 Pieza
3	Tuerca	4 Piezas
4	Tornillo	4 Piezas
5	Bomba Neumática	1 Pieza
6	Tuerca	4 Piezas
7	Tornillo	4 Piezas
8	Charola	1 Pieza
9	Base	1 Pieza
10	Llantas	4 Piezas

INSTRUCTIONS DE SÉCURITÉ

AVERTISSEMENT!

Lire, étudier et suivre toutes les instructions avant d'assembler ou d'opérer ce dispositif. Manquer de respecter ces instructions peut entraîner des accidents corporels et/ou des dommages matériels. **NE PAS EXCÉDER LA CAPACITÉ MAXIMUM DE 250 LB.** Ne pas se tenir debout sur le TABOURET PNEUMATIQUE. Ce tabouret est destiné à être utilisé sur des surfaces dures et de niveau capables de supporter la charge. Son utilisation sur des surfaces autres que des surfaces dures et de niveau pourrait entraîner une instabilité de la charge et une éventuelle perte de la charge et résulter en des accidents corporels et des dommages matériels. Ce produit ne peut être modifié par suite des dangers liés à la mauvaise utilisation du produit. Si le tabouret ne fonctionne pas correctement, ou si des pièces sont desserrées, manquantes ou cassées, il est indispensable de cesser immédiatement l'utilisation du tabouret. Le matériau constituant le siège est combustible. L'utiliser avec prudence à proximité d'une flamme ou d'une cigarette allumée.

GARANTIE

Torin Jack, Inc. garantit ses crics hydrauliques et ses outils pour une période d'un an contre tout défaut de construction et de matériau. Torin Jacks, Inc. émettra un crédit au cas par cas pour toute marchandise jugée défectueuse par suite de défaut de fabrication ou de matériau. Torin Jacks, Inc. n'émettra pas de crédit pour usage abusif ou mauvais traitement du produit par le client. La marchandise sera jugée défectueuse par la lettre de Torin Jacks, Inc. suite à une inspection par Torin Jacks, Inc. ou par l'un de ses représentants. Les produits défectueux devront être renvoyés, le fret payé à l'avance, Torin Jacks, Inc. suite à son autorisation écrite seulement. Il se peut que certains produits soient autorisés à être détruits si les pièces d'assemblage de la poignée et la selle sont retournés.

DESCRIPTION

LE TABOURET PNEUMATIQUE DE BIG RED JACKS ne se compare à aucun autre et il est tout essentiel du garage. Fabriqué entièrement en acier, ce tabouret peut supporter une charge maximale de 250 lb et comporte un très grand plateau sous le siège afin de garder tous les outils à portée de la main. Il est muni d'un siège en vinyle épais et de robustes roulettes en acier pour une meilleure durabilité.

Le Remplacement des Roues

Votre nouveau tabouret est équipé de 4 roulettes pivotantes capotées de 2 po. Le TR6351 remplace les roues pour tous les tabourets. Le numéro de la pièce est indispensable au moment de la commande de roues de remplacement pour votre tabouret pneumatique.

No. de Pièce du Tabouret : TR6350

Capacité : 250 lb.

No. de Roues : TR6351

Dimension des Roues : 2 po

MAINTENANCE

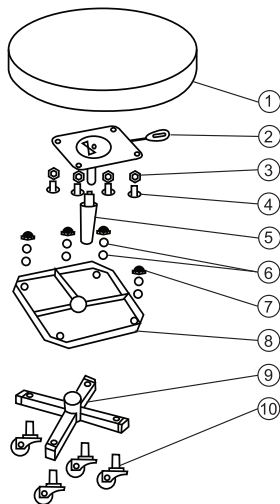
Veillez essuyer le tabouret pneumatique et le conserver en parfait état de propreté.

Il ne doit pas être mouillé ou exposé à des conditions corrosives pendant une durée prolongée. Examinez visuellement le tabouret afin de détecter toute partie fissurée, tordue, desserrée ou manquante. Veuillez cesser de l'utiliser en présence de l'une des ces conditions.

Nettoyez toutes surfaces et conservez toutes les étiquettes, les avertissements et le manuel d'instructions. Essuyez et nettoyez le tabouret après chaque utilisation et rangez-le dans un endroit sec et sous protection.

Conservez toute zone de travail dans d'excellentes conditions de propreté. Les zones de travail encombrées peuvent entraîner des accidents. Le non-respect de cet avertissement peut entraîner des accidents corporels et/ou des dégâts matériels.

LISTE DES PIÈCES ET INSTRUCTIONS



Numéro de Pièce	Description	Quantité
1	Siège	1 Pièce
2	Bouton de Levage et Abaissement	1 Pièce
3	Rondelle	4 Pièces
4	Vis	4 Pièces
5	Pompe Pneumatique	1 Pièce
6	Rondelle	4 Pièces
7	Écrou	4 Pièces
8	Plateau à outils	1 Pièce
9	Base	1 Pièce
10	Roulette	4 Pièces



FOR AFTER SALE PARTS AND SERVICE:

Call 8 AM - 5 PM PST., Monday - Friday
1-888-448-6746

**POUR OBTENIR DES PIÈCES DÉTACHÉES
ET UN SERVICE APRÈS VENTE :**

Appelez entre 8:00 et 17:00 heure du Pacifique,
du lundi au vendredi
1-888-448-6746

PARA VENTA DE PARTES Y SERVICIO:

Llame 8 AM - 5 PM Tiempo Pacífico., Lunes - Viernes
1-888-448-6746



Copyright © 2007 Torin Jacks, Inc. All rights reserved.

Made in China • Fabriqué en Chine • Hecho en China

0209